



N=22200

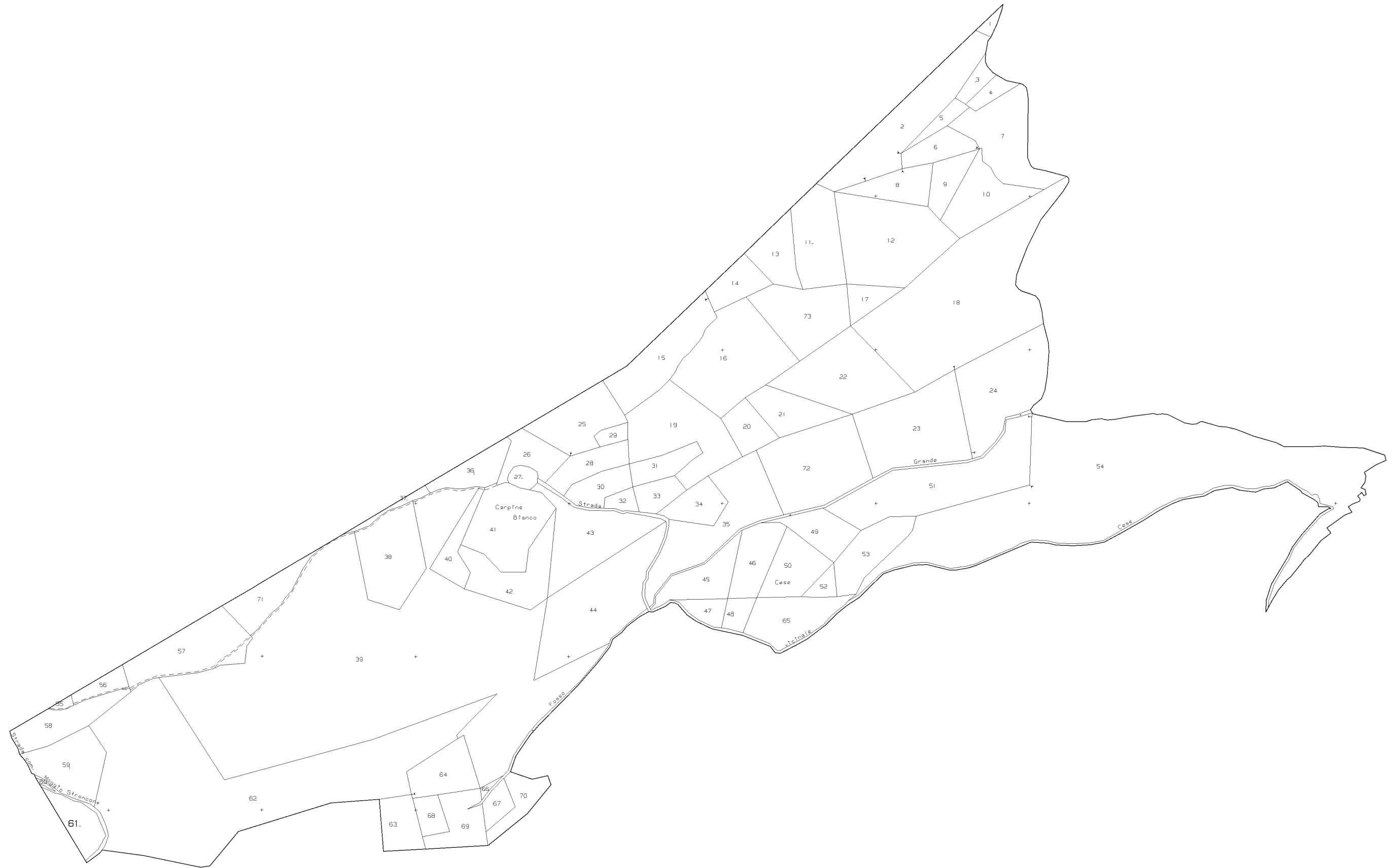
E=-43600

1 Particella: 174

5-Mag-2021 12:21:6
Prot. n. T183658/2021

Scala originale: 1:4000
Dimensione cornice: 3680.000 x 2760.000 metri

Comune: RIETI/B
Foglio: 1



N=27000

E=-60200

1 Particella: 61

5-Mag-2021 12:52:17
Prot. n. T205580/2021

Scala originale: 1:2000
Dimensione cornice: 1940.000 x 1380.000 metri

Comune: RIETI/A
Foglio: 1



N=27100

E=-59000

1 Particella: 398

5-Mag-2021 10:50:8
Prot. n. T108555/2021

Scala originale: 1:2000
Dimensione cornice: 1940.000 x 1380.000 metri

Comune: RIETI/A
Foglio: 2







N=26400

E=-60100

1 Particella: 57

5-Mag-2021 10:52:43
Prot. n. T110743/2021

Scala originale: 1:2000
Dimensione cornice: 1940.000 x 1380.000 metri

Comune: RIETI/A
Foglio: 3







N=26100

E=-58800

1 Particella: 235

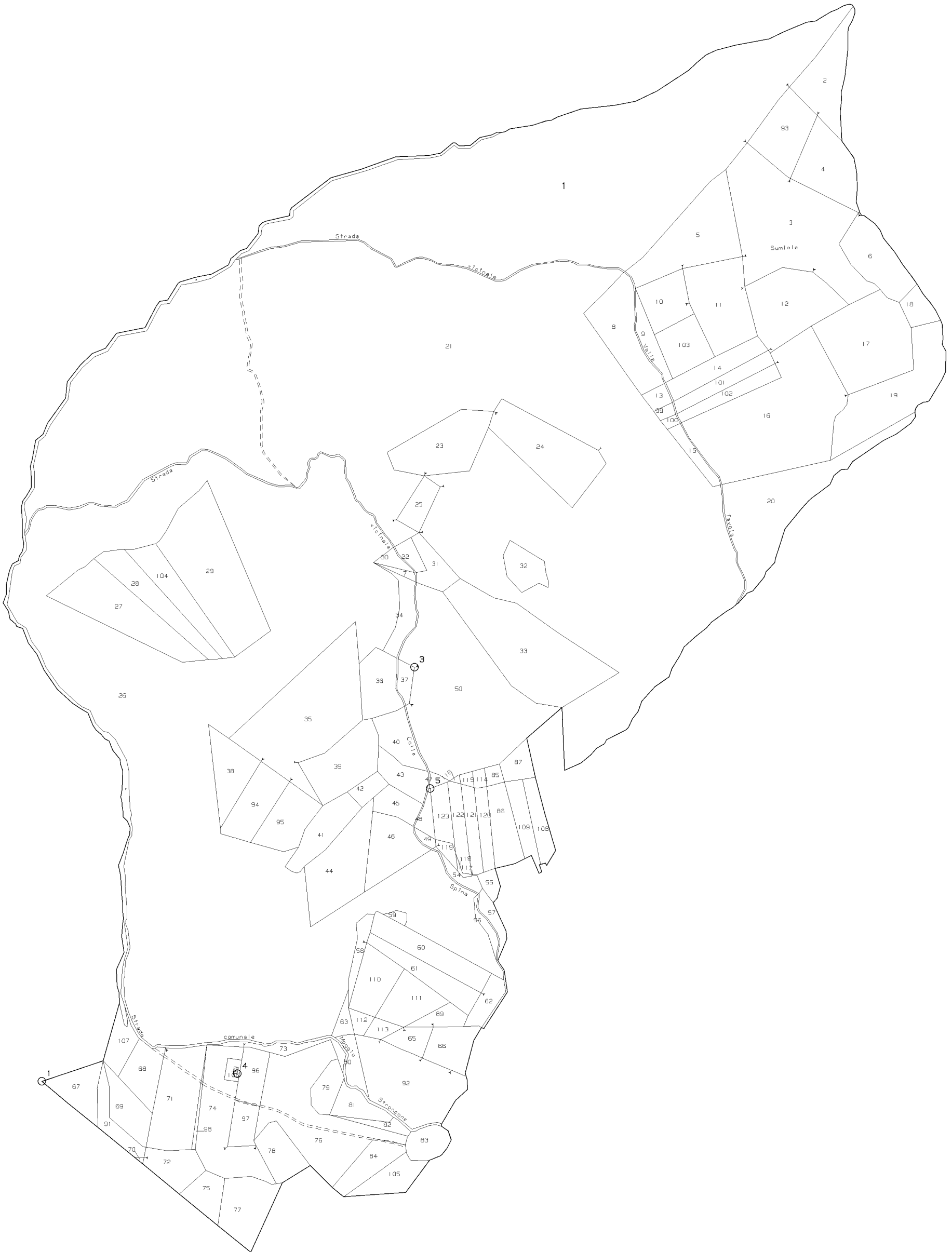
5-Mag-2021 10:57:46
Prot. n. T114904/2021

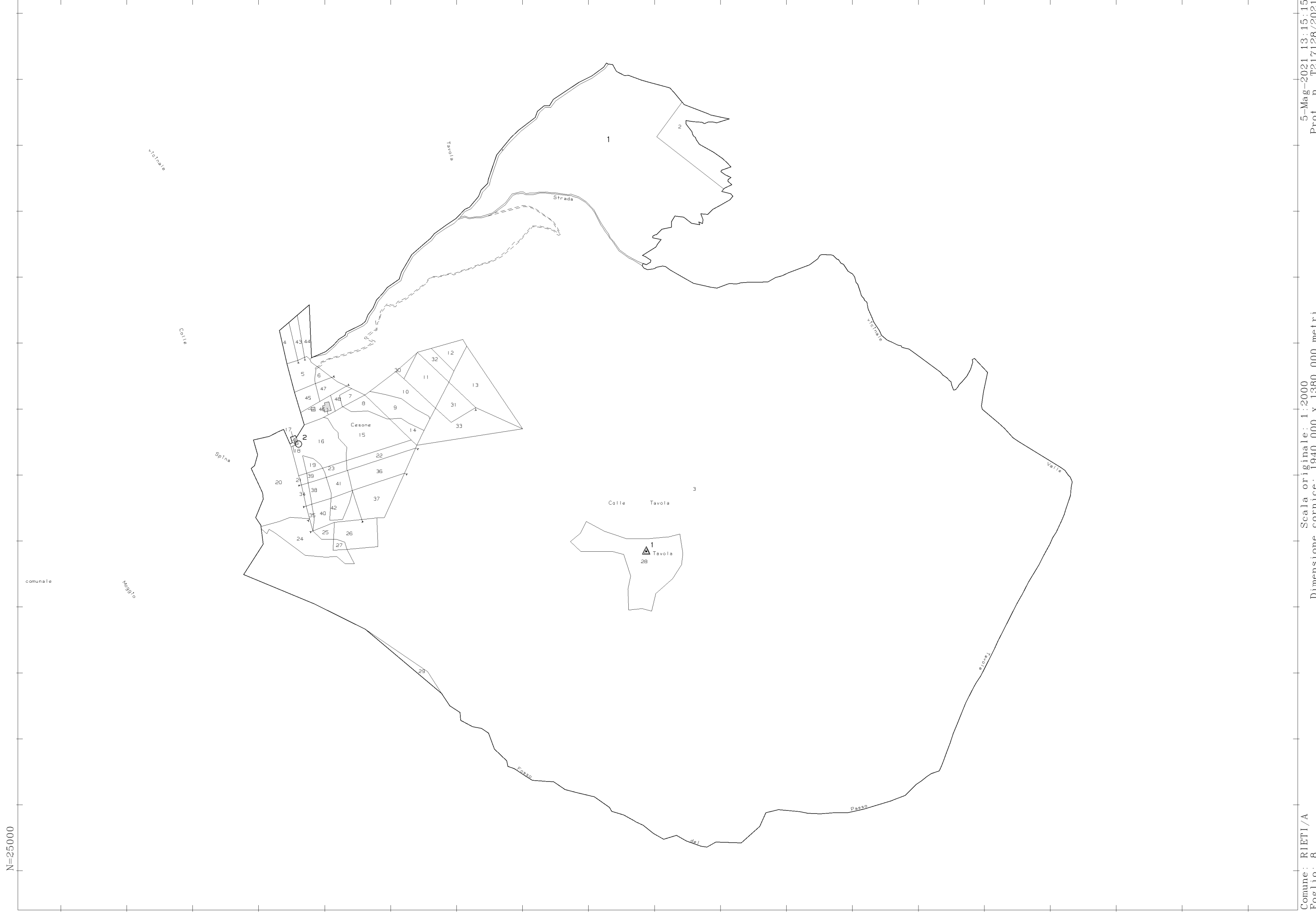
Scala originale: 1:2000
Dimensione cornice: 1940.000 x 1380.000 metri

Comune: RIETI/A
Foglio: 5

















N=24400

E=-59000

1 Particella: 1

Comune: RIETI/A
Foglio: 10

Scala originale: 1:2000
Dimensione cornice: 1552.000 x 1104.000 metri

5-Mag-2021 12:42:42
Prot. n. T199306/2021



N=24400

E=-45700

Scala originale: 1:2000
Dimensione cornice: 1940.000 x 1380.000 metri

Comune: CANTALICE
Foglio: 11

1 Particella: 385



N=21000

E=-38400

1 Particella: 99

Comune: RIETI/B
Foglio: 11

Scala originale: 1:2000
Dimensione cornice: 1552.000 x 1104.000 metri

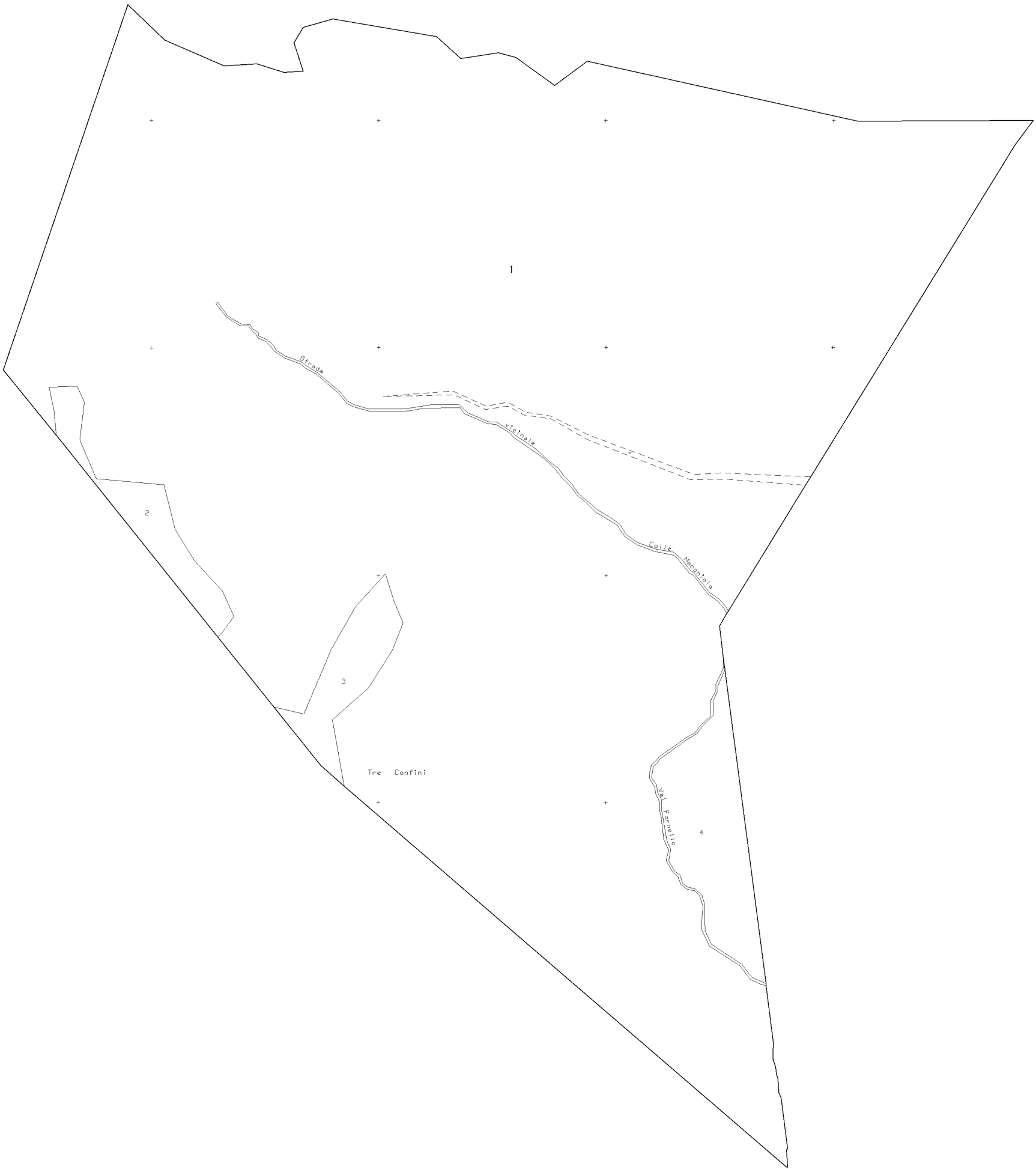
5-Mag-2021 11:44:9
Prot. n. T153532/2021



E=-58000

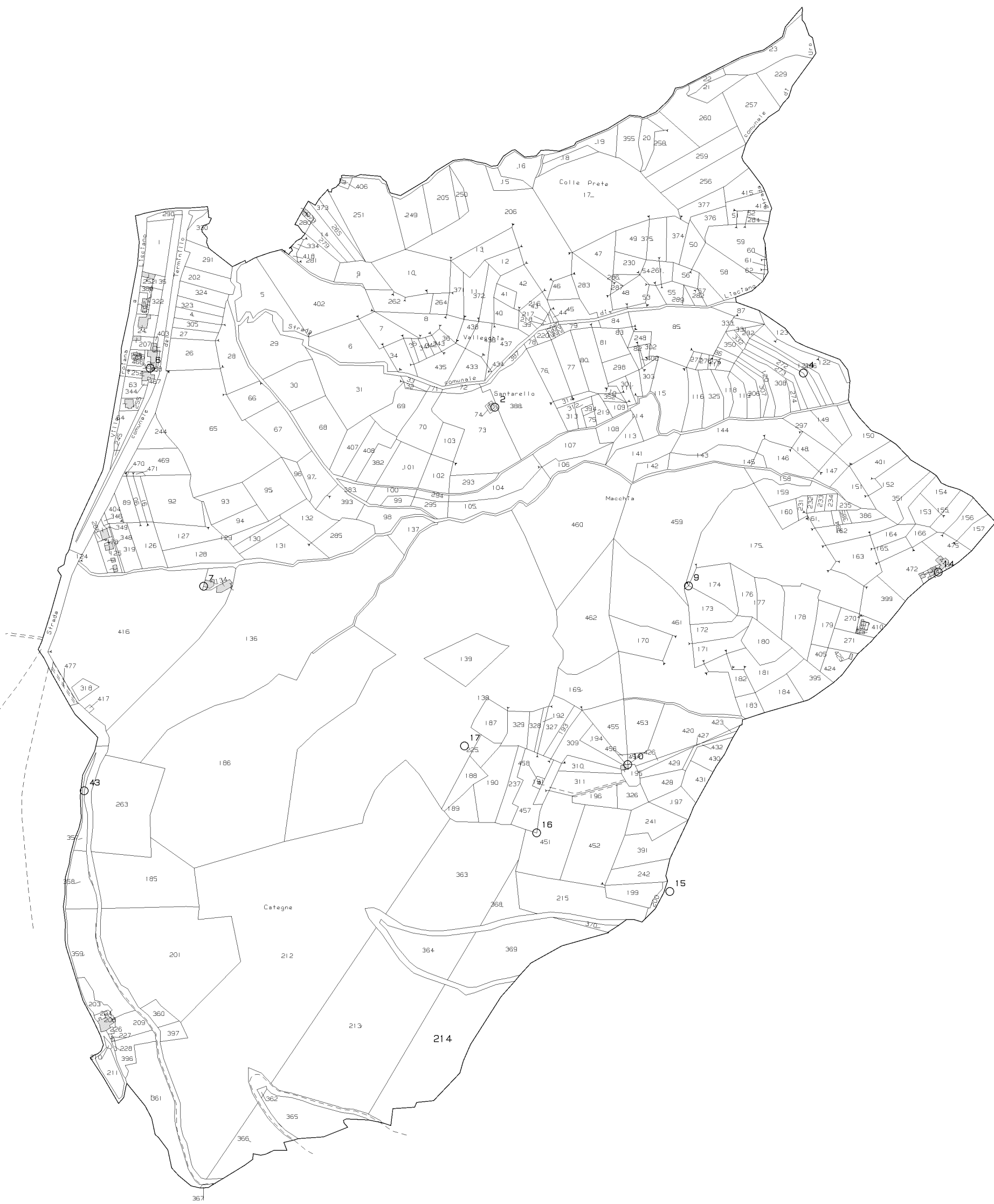
N=24900

Direzione Provinciale di Rieti Ufficio Provinciale - Territorio - Direttore DR. EMANUELE SERVA



Vis. tel. esente per fini istituzionali

1 Particella: 1





N=19600

E=-43500

1 Particella: 234

Comune: RIETI/B
Foglio: 14

Scala originale: 1:2000
Dimensione cornice: 1940.000 x 1380.000 metri

5-Mag-2021 12:21:59
Prot. n. T184360/2021

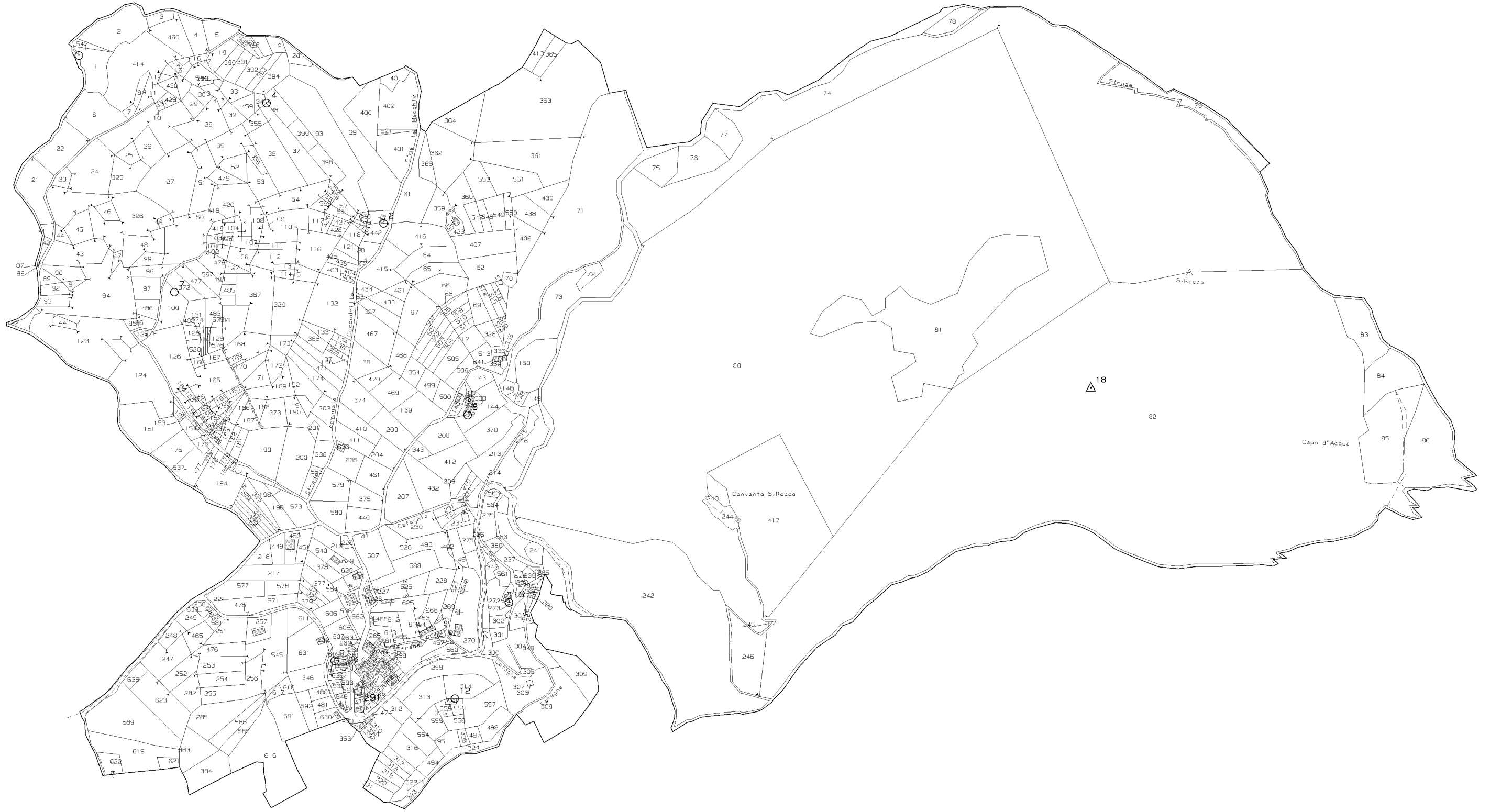




5-Mag-2021 12:24:34
Prot. n. T166326/2021

Scala originale: 1:4000
Dimensione cornice: 3492.000 x 2484.000 metri

Comune: CONTIGLIANO
Foglio: 16



N=20600

E=-42500

1 Particella: 291

Comune: RIETI/B

Foglio: 16

Scala originale: 1:2000
Dimensione cornice: 1940.000 x 1380.000 metri

5-Mag-2021 11:45:38
Prot. n. T154714/2021



N=18400

E=-57900

1 Particella: 114

Comune: CONTIGLIANO
Foglio: 17

Scala originale: 1:2000
Dimensione cornice: 1940.000 x 1380.000 metri

5-Mag-2021 12:25:20
Prot. n. T166901/2021

N=18700

E=-56800







N=17400

E=-58500

1 Particella: 1

5-Mag-2021 12:27:48
 Prot. n. T188750/2021
 Scala originale: 1:2000
 Dimensione cornice: 1940.000 x 1380.000 metri
 Comune: CONTIGLIANO
 Foglio: 22



N=17400

E=-57200

1 Particella: 135

Comune: CONTIGLIANO
Foglio: 23

Scala originale: 1:2000
Dimensione cornice: 1940.000 x 1380.000 metri

5-Mag-2021 12:28:41
Prot. n. T169408/2021



N=21400

E=-37500



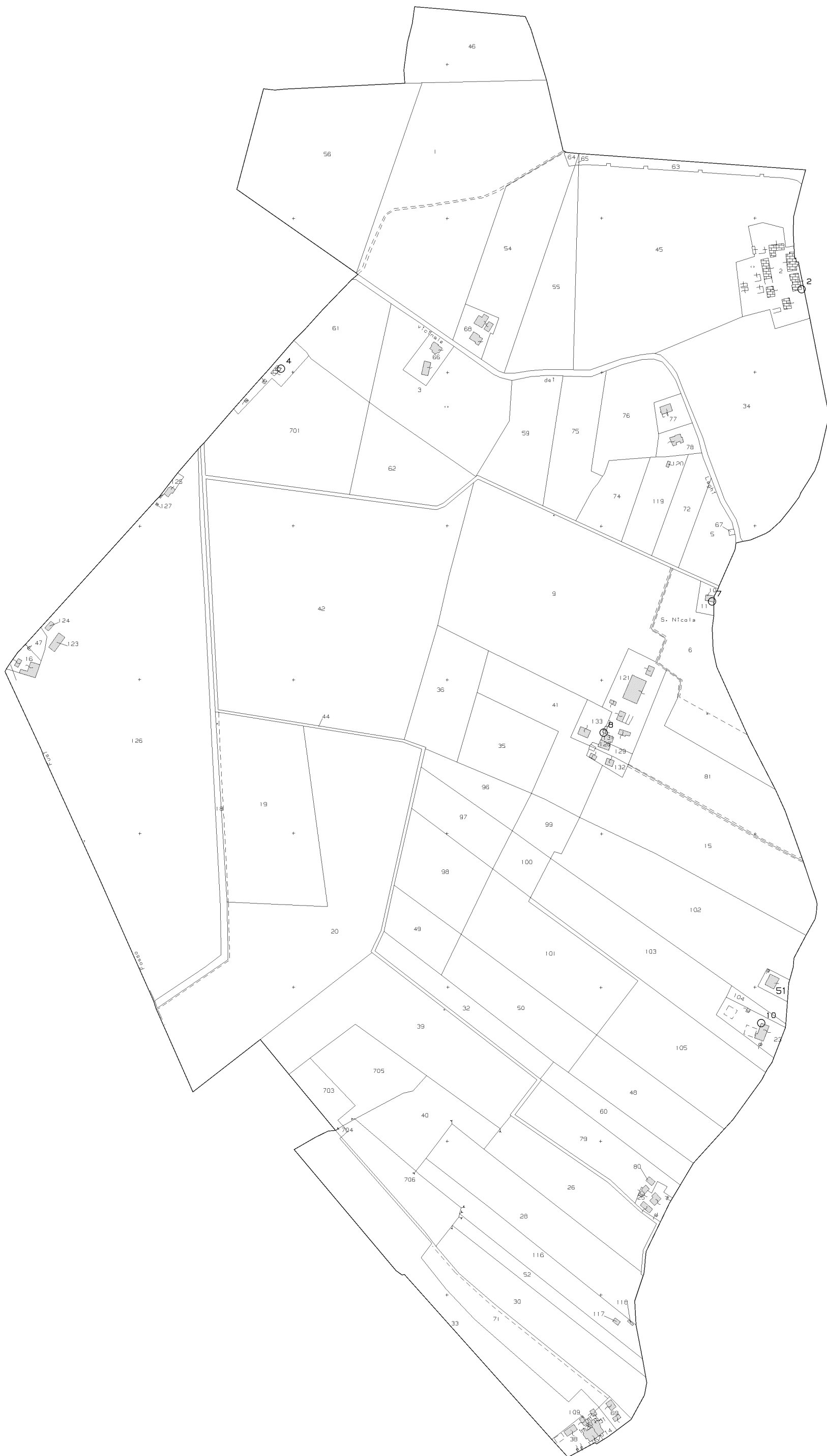
1 Particella: 20

Comune: MICIGLIANO
Foglio: 24

Scala originale: 1:2000
Dimensione cornice: 1940.000 x 1380.000 metri

5-Mag-2021 11:37:8
Prot. n. T147482/2021









N=19000

E=-43400

1 Particella: 329

5-Mag-2021 11:39:44
Prot. n. T149750/2021

Scala originale: 1:2000
Dimensione cornice: 1940.000 x 1380.000 metri

Comune: RIETI/B
Foglio: 26



N=16700

E=-58500

1 Particella: 30

5-Mag-2021 13:25:21
Prot. n. T220842/2021

Scala originale: 1:2000
Dimensione cornice: 1552.000 x 1104.000 metri

Comune: CONTIGLIANO
Foglio: 27



N=16600

E=-57500

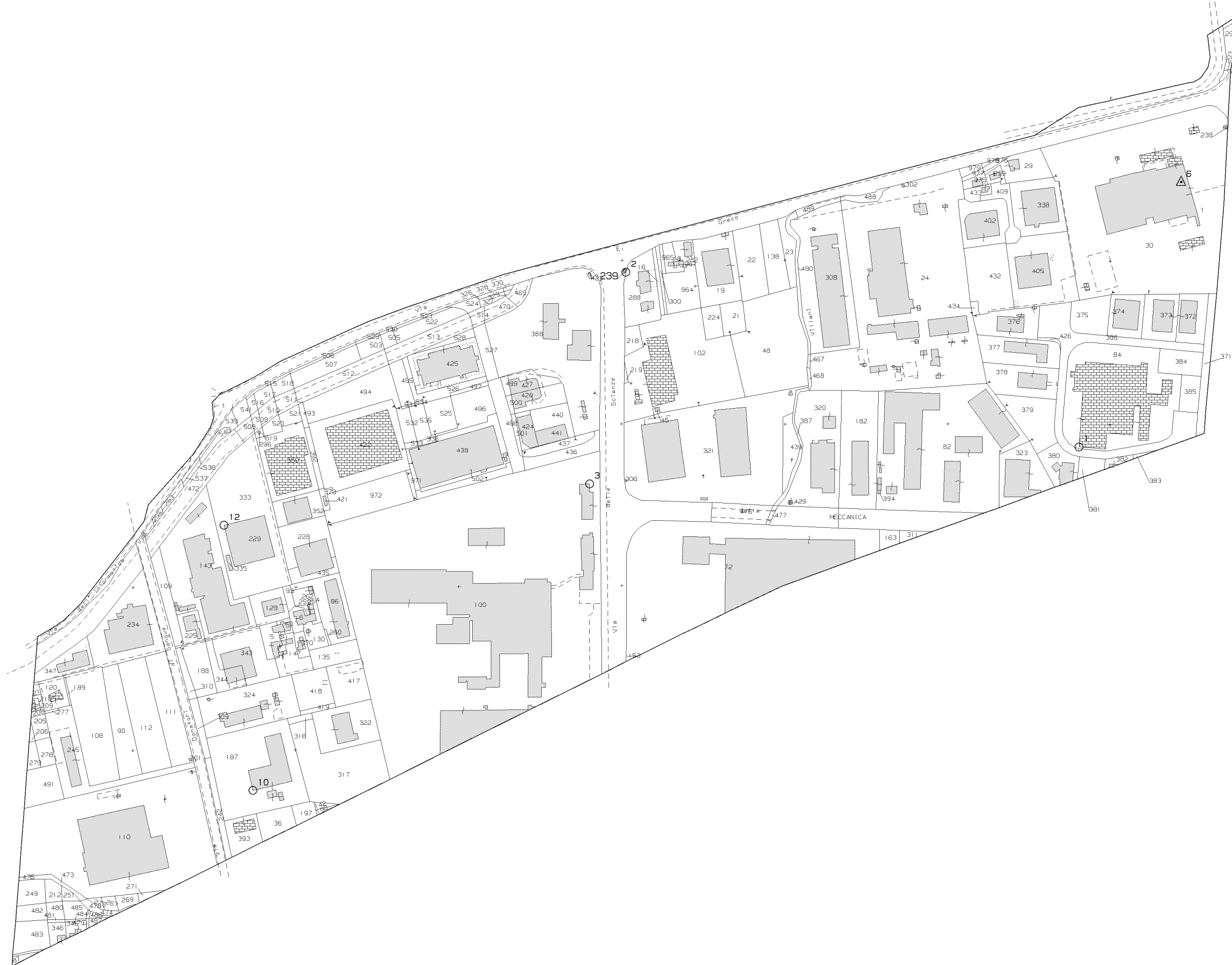
1 Particella: 13

5-Mag-2021 12:31:39
Prot. n. T191527/2021

Scala originale: 1:2000
Dimensione cornice: 1940.000 x 1380.000 metri

Comune: CONTIGLIANO
Foglio: 28





N=17500

E=-44500

1 Particella: 239

5-Mag-2021 11:40:56
Prot. n. T150787/2021

Scala originale: 1:2000
Dimensione cornice: 1940.000 x 1380.000 metri

Comune: RIETI/B
Foglio: 29



E=-59000

N=17000

Direzione Provinciale di Rieti Ufficio Provinciale - Territorio - Direttore DR. EMANUELE SERVA



Vis. tel. esente per fini istituzionali

1 Particella: 11



N=15600

E=-58300

1 Particella: 1

5-Mag-2021 12:33:44
Prot. n. T192961/2021

Scala originale: 1:2000
Dimensione cornice: 1940.000 x 1380.000 metri

Comune: CONTIGLIANO
Foglio: 33



N=16000

E=-55700

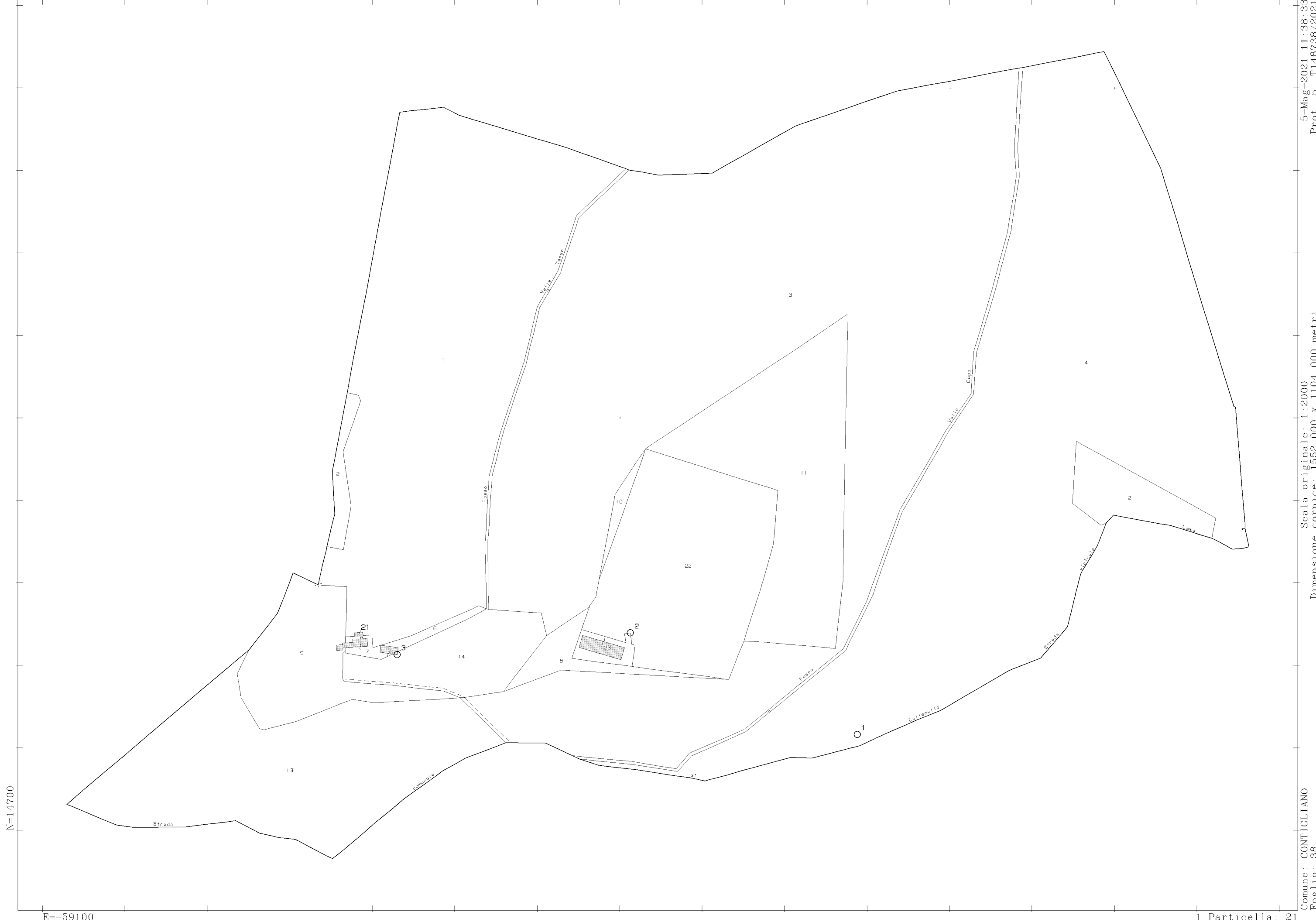
1 Particella: 70

5-Mag-2021 12:34:25
Prot. n. T193438/2021

Scala originale: 1:2000
Dimensione cornice: 1940.000 x 1380.000 metri

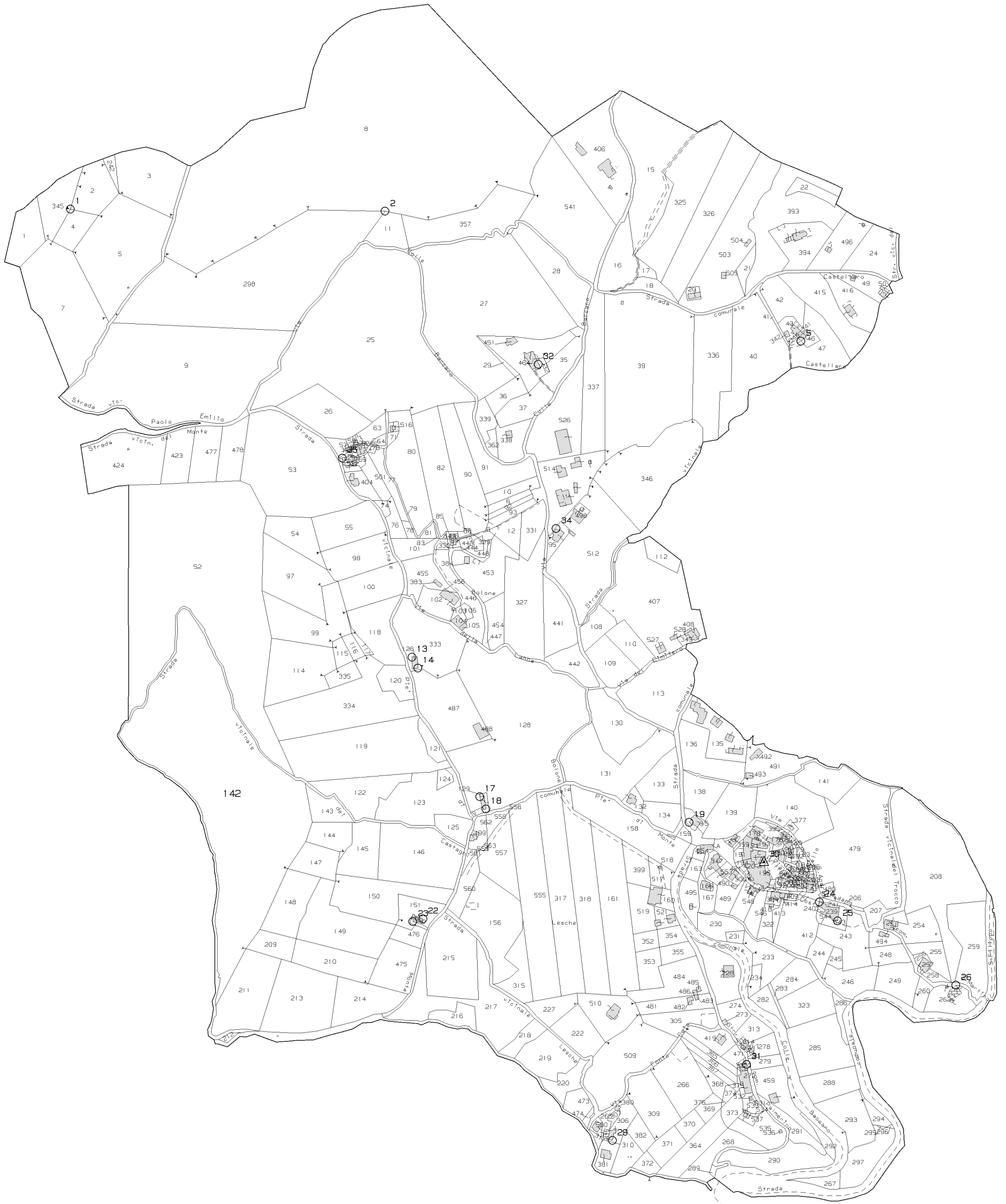
Comune: CONTIGLIANO
Foglio: 35













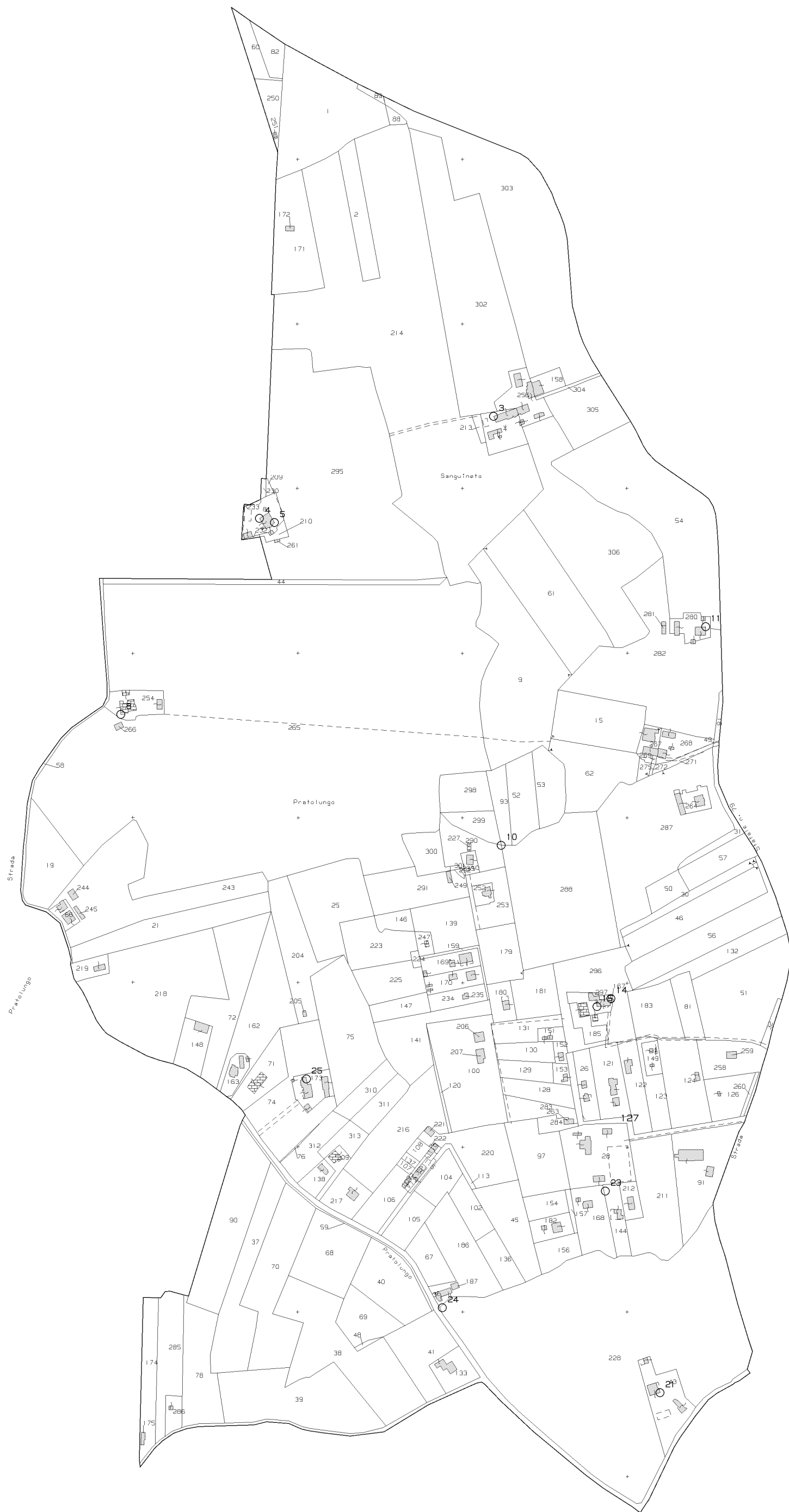
N=15100

E=-55400

Scala originale: 1:2000
Dimensione cornice: 1940.000 x 1380.000 metri

Comune: CONTIGLIANO
Foglio: 41

1 Particella: 167

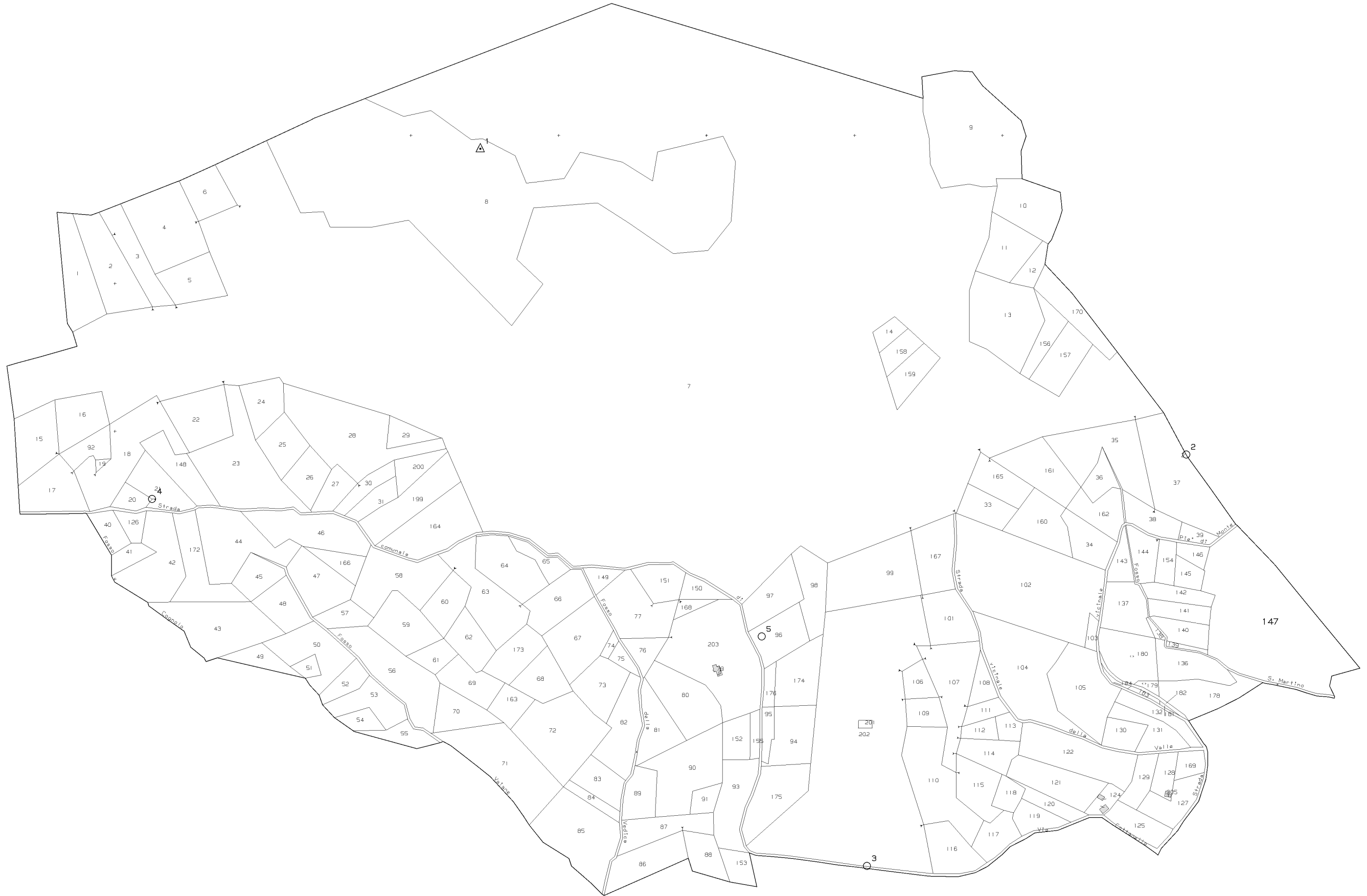




5-Mag-2021 12:37:6
Prot. n. T195339/2021

Scala originale: 1:4000
Dimensione cornice: 3492.000 x 2484.000 metri

Comune: CONTIGLIANO
Foglio: 43



N=13900

E=-57600

Scala originale: 1:2000
Dimensione cornice: 1940.000 x 1380.000 metri

Comune: CONTIGLIANO
Foglio: 44

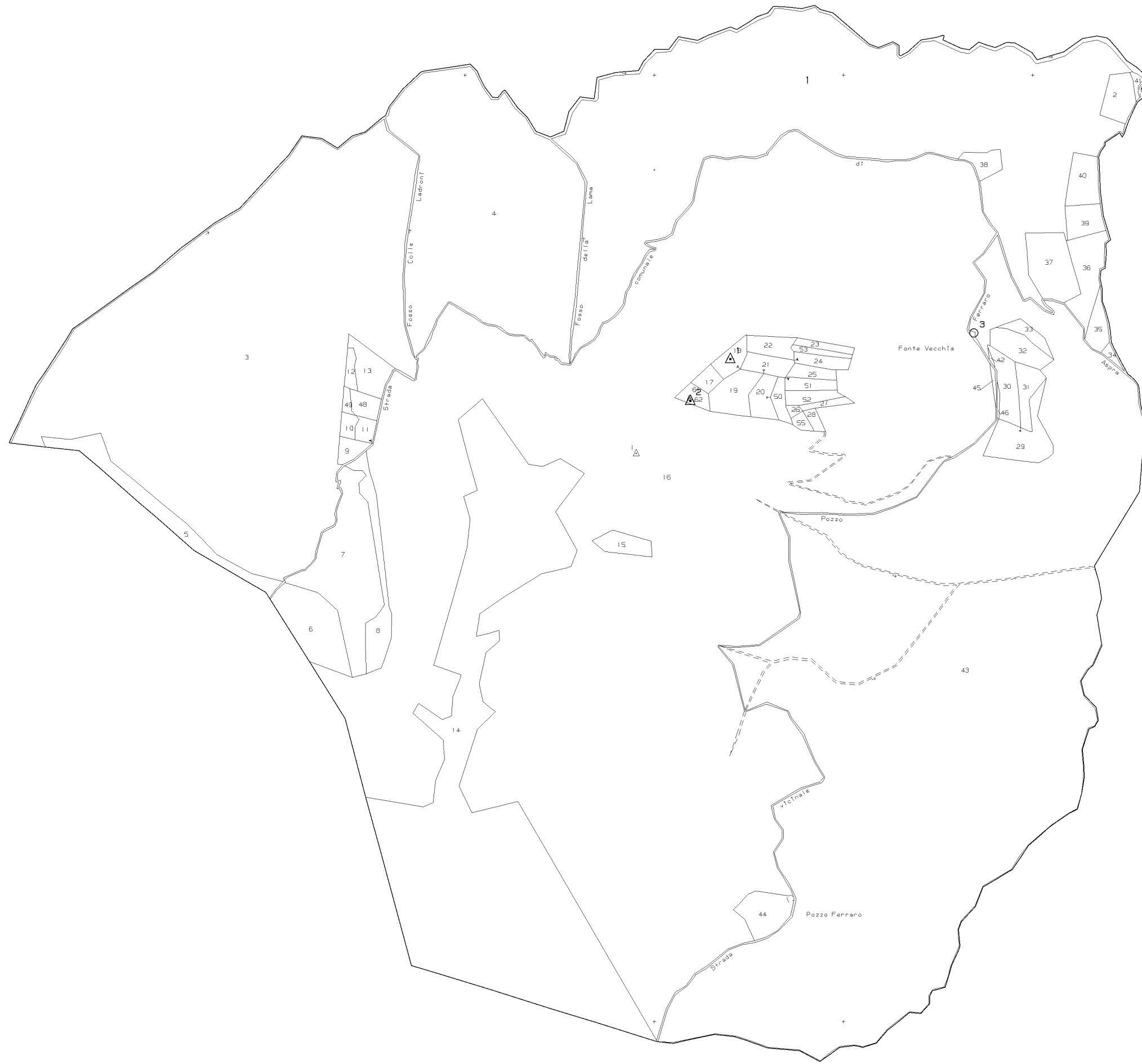
1 Particella: 147



N=14000

E=-56300

1 Particella: 27









N=19100

E=-51400



5-Mag-2021 10:59:50
Prot. n. T116586/2021

Scala originale: 1:2000
Dimensione cornice: 1940.000 x 1380.000 metri

Comune: RIETI/A
Foglio: 51

1 Particella: 312



Via Poggio

Via Posta

Via Borbona

Via Cittareale

Via Accumoli

Via Reccastrada

Via Angelotta Ricci

Via

Via

Via

Via

Via

Via

Via

Via

Via

Via

Via

Via

Via

Via

Via

Via

Via

Via

N=19500

E=-48400

Comune: RIETI/A
Foglio: 54

Scala originale: 1:2000
Dimensione cornice: 1940.000 x 1380.000 metri

1 Particella: 325





N=18500

E=-48500

1 Particella: 241

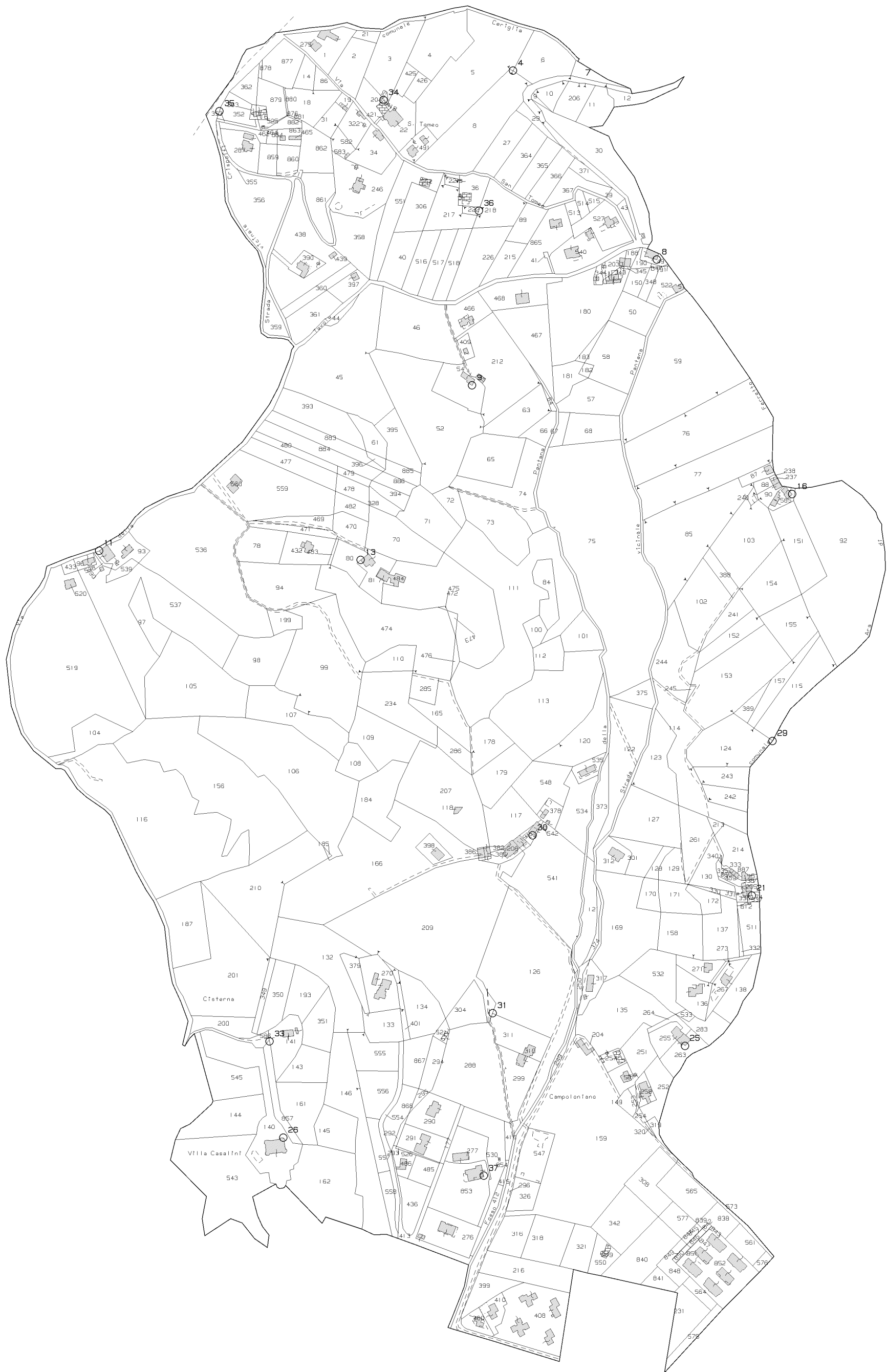
Comune: RIETI/A

Foglio: 55

Scala originale: 1:2000
Dimensione cornice: 1940.000 x 1380.000 metri

5-Mag-2021 13:10:5
Prot. n. T214980/2021











N=17700

E=-49800



5-Mag-2021 11:5:27
Prot. n. T121235/2021

Scala originale: 1:2000
Dimensione cornice: 1940.000 x 1380.000 metri

Comune: RIETI/A
Foglio: 65

1 Particella: 414



E=-47400

N=19400

Direzione Provinciale di Rieti Ufficio Provinciale - Territorio - Direttore DR. EMANUELE SERVA

Vis. tel. esente per fini istituzionali



1 Particella: 140







N=17400

E=-53500

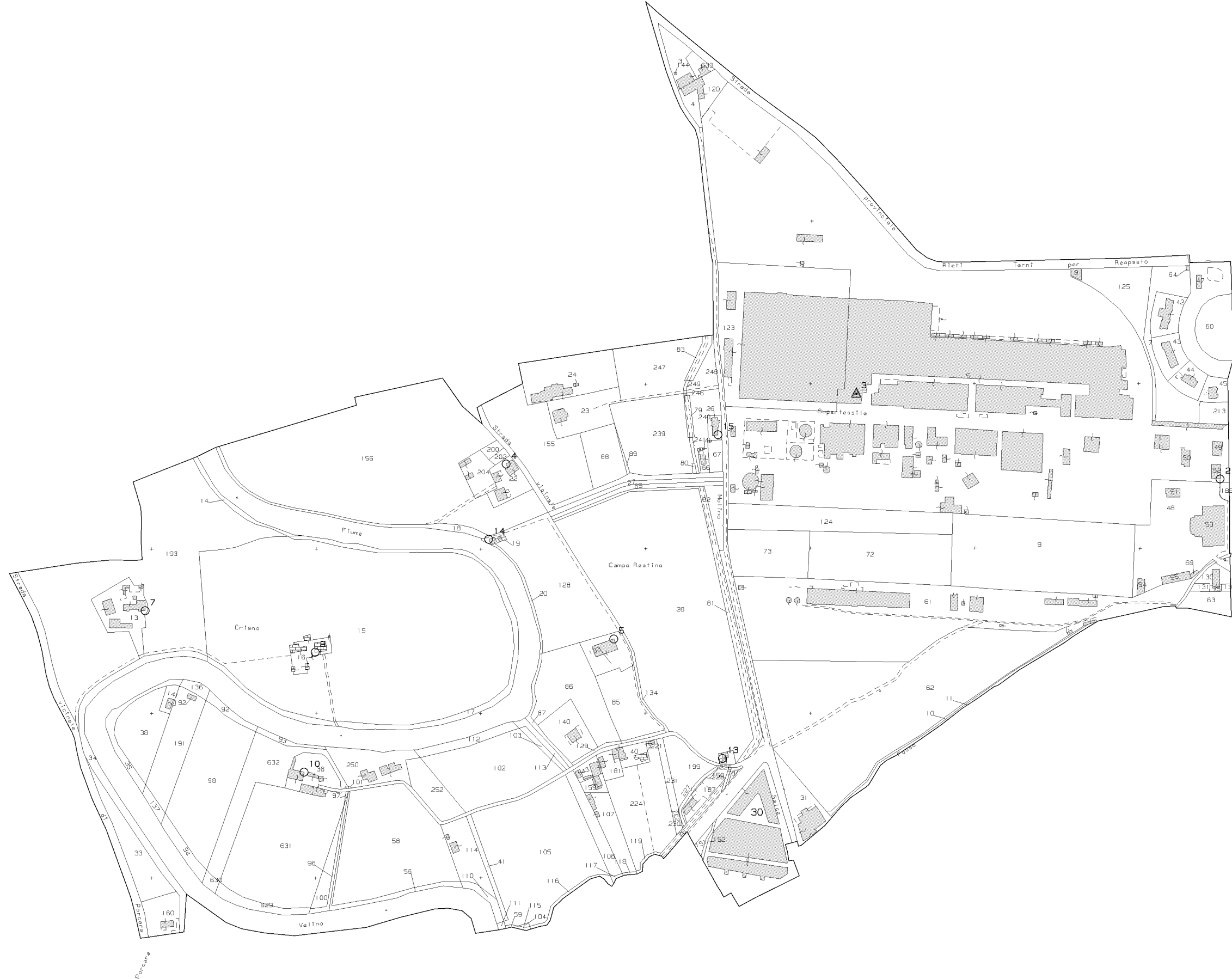
1 Particella: 29

Comune: RIETI/A

Foglio: 71

Scala originale: 1:2000
Dimensione cornice: 1552.000 x 1104.000 metri

5-Mag-2021 12:17:16
Prot. n. T180643/2021



N=16900

E=-49900

1 Particella: 30

Scala originale: 1:2000
Dimensione cornice: 1940.000 x 1380.000 metri

Comune: RIETI/A
Foglio: 74



N=16300

E=-49700

1 Particella: 8

5-Mag-2021 11:8:24
Prot. n. TI23695/2021

Scala originale: 1:2000
Dimensione cornice: 1164.000 x 828.000 metri

Comune: RIETI/A
Foglio: 75